

Jalumu Therapy™

Inteligentní systém v péči o klouby 3v1



HC-008

Specifikace produktu

TECHNICKÉ PARAMETRY

Název produktu: Jalumu Therapy™ Inteligentní systém v péči o klouby 3v1
Model: HLX102243/11C-008/D102201
Kapacita baterie: 5000mah
Výkon: 7,5 W
Napětí: 5V

	TEPLOTA PŘI POUŽÍVÁNÍ	TEPLOTA PŘI SKLADOVÁNÍ
TEPLOTA	0°C~40°C	-0°C~50°C
VLHKOST	< 80%RH	< 80%RH
TLAK	70KPA -106KPA	70KPA -106KPA

Víceúčelový



LOKETNÍ KLOUB 1



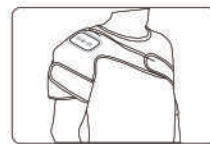
LOKETNÍ KLOUB 2



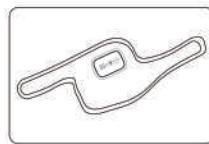
KOLENNÍ KLOUB 1



KOLENNÍ KLOUB 2



RAMENNÍ KLOUB



JEDNODUCHÉ
POUŽÍVÁNÍ

1

Návod k použití



01

Stisknutím a podržením tlačítka napájení stroj zapněte. Pokud jej nelze normálně zapnout, znovu jej nabíjejte a zapněte.



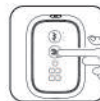
02

Připevňte přístroj na koleno, loket nebo rameno.



03

Stisknutím tlačítka teploty zapnete funkci ohřevu, dalším stisknutím nastavíte teplotu, odpovídající indikátor ohřevu se odpovídajícím způsobem změní. Nejprve se rozsvítí zelená kontrolka, která značí nízkou teplotu; Svítí druhá zelená kontrolka, která značí střední teplotu; Svítí třetí zelená kontrolka, která značí vysokou teplotu.



04

Stisknutím vibračního tlačítka zapnete funkci vibrací, dalším stisknutím nastavíte intenzitu vibrací. První zelená kontrolka svítí, což znamená, že intenzita vibrací je nízká; Svítí druhá zelená kontrolka, což znamená, že intenzita vibrací je střední; Svítí třetí zelená kontrolka, což znamená, že intenzita vibrací je vysoká.



05

Po nastavení převodového stupně krátce stiskněte horní tlačítko, rozsvítí se červená kontrolka zámku kláves, což znamená, že tlačítka jsou v uzamčeném stavu. V tuto chvíli nelze upravit teplotní a vibrační převod, aby se zabránilo náhodnému dotyku tlačítek během používání produktu.



06

Dlouze stiskněte tlačítko napájení, bzučák dvakrát pípne a stroj se vypne.

2

Ovládání



Poznámka: Čísla na obrazovce ovladače představují teplotu ohřevu (°C) a průběh nabíjení (%). 1. Když je výrobek v provozu (stav bez nabíjení), číslo představuje teplotu ohřevu. 2. Když je produkt ve stavu nabíjení, číslo představuje průběh nabíjení; při plném nabití se na displeji zobrazí „FU“. 3

3

Kontraindikace používání

- Nepřikládajte na křečové žíly a varixy
- U všech druhů maligních tumorů
- Poúrazové stavy, zlomeniny
- Těžké otoky, srdeční onemocnění, srdeční selhání
- Tuberkulóza, nádorové onemocnění
- Horečnaté stavy, zánětlivé stavy
- Akutní trombózy a tromboflebitidy
- Rozsáhlé gangrény, hemofilie
- Aneurysma v oblasti ošetřované končetiny
- Lokální hnisavé infekce
- Poruchy krevní srážlivosti a tenké vlasečnice
- Puchýře a ostatní kožní potíže, jako jsou ekzémy, alergie,
- bradavice, plísňe a mateřská znaménka

Bezpečné používání

Abyste předešli riziku poruchy, zranění, požáru a poškození zařízení nebo majetku, dodržujte prosím následující bezpečnostní opatření

1. Nepoužívejte přístroj během spaní.
2. Nepoužívejte přístroj, pokud koleno krvácí.
3. Lidé s revmatoidní artritidou se před použitím musí poradit s lékařem.
4. Lidé s traumatickým otokem, bakteriální infekcí, nebo jakýmkoli jiným konkrétním zánětem by se měli před použitím poradit s lékařem.
5. Těhotné ženy, děti, nebo lidé s jinými konkrétními kožními problémy mají zakázáno přístroj používat.
6. Nepoužívejte tento přístroj k diagnostice nebo léčbě nemocí.
7. Pokud cítíte zesílení bolesti, přestaňte prosím přístroj používat.
8. Nepoužívejte tento výrobek během nabíjení.
9. Neupravujte ani neopravujte tento produkt sami.
10. Nebudete-li spotřebič nebo nabíječku delší dobu používat, uchovávejte jej mimo dosah ohně, vody a vlhkého prostředí.
11. Při čištění spotřebiče používejte měkký a suchý hadřík. Před použitím se ujistěte, že je suchý.
12. Zabraňte pádu nebo nárazu/šoku produktu.
13. Neumisťujte tento výrobek tam, kde mohou dosáhnout děti a kojenci.
14. Nepoužívejte tento přípravek při koupání nebo koupání v horkých pramenech.
15. K čištění tohoto produktu nepoužívejte ředidlo na barvy, benzen, ani jiné chemikálie, ale pouze ořete vodou a hadříkem.
16. Tento produkt má vestavěnou baterii. Nevhazujte tento výrobek do ohně ani jej nevystavujte slunci, jinak by mohlo dojít k explozi baterie.
17. Dodržujte kontraindikace použití přístroje. Pokud si nejste jisti vašim zdravotním stavem, konzultujte použití přístroje s vaším lékařem.

4